

Paro Registrado.

Diciembre 2024

FICHA TERRITORIAL: Comarca Jiloca

Unidad: nº personas
Fuente: Instituto Aragonés de Empleo

Por grupo de edad y sexo

	Total	Hombres	Mujeres
16-19	11	8	3
20-24	20	9	11
25-29	29	12	17
30-34	32	10	22
35-39	35	17	18
40-44	35	13	22
45-49	34	11	23
50-54	38	19	19
55-59	40	18	22
60-64	66	28	38
Total	340	145	195

Por sector de actividad económica y sexo

CNAE-2009	Total	Hombres	Mujeres
Agricultura, ganadería y pesca	29	20	9
Industria y energía	37	25	12
Construcción	21	19	2
Servicios	212	69	143
Sin empleo anterior	41	12	29
Total	340	145	195

Por sección de actividad económica y sexo

CNAE-2009	Total	Hombres	Mujeres
Agricultura, ganadería, silvicultura y pesca	29	20	9
Industria manufacturera	34	23	11
Suministro de energía eléctrica, gas, vapor y aire acondicionado	1	0	1
Suministro de agua, actividades de saneamiento, gestión de residuos y descontaminación	2	2	0
Construcción	21	19	2
Comercio al por mayor y al por menor; reparación de vehículos de motor y motocicletas	39	11	28
Transporte y almacenamiento	7	4	3
Hostelería	37	8	29
Información y comunicaciones	4	0	4
Actividades financieras y de seguros	2	1	1
Actividades profesionales, científicas y técnicas	5	2	3
Actividades administrativas y servicios auxiliares	28	11	17
Administración Pública y defensa; Seguridad Social obligatoria	48	24	24
Educación	7	5	2
Actividades sanitarias y de servicios sociales	17	1	16
Actividades artísticas, recreativas y de entretenimiento	2	2	0
Otros servicios	7	0	7
Actividades de los hogares como empleadores de personal doméstico; actividades de los hogares como productores de bienes y servicios para uso propio	9	0	9
Sin clasificar	41	12	29
Total	340	145	195

La actividad económica indica aquélla en la que el parado realizó su último trabajo, según la Clasificación Nacional de Actividades Económicas de 2009 (CNAE-2009)

Paro Registrado.

Diciembre 2024

FICHA TERRITORIAL: Comarca Jiloca

Unidad: nº personas
Fuente: Instituto Aragonés de Empleo

Por nivel de formación y sexo

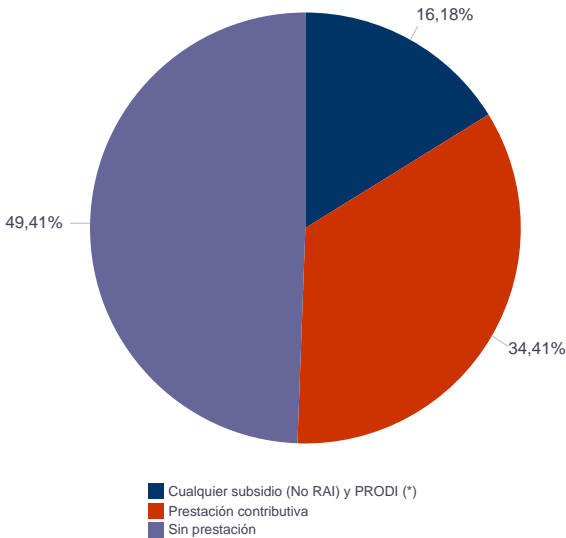
		Total	Hombres	Mujeres
Educación primaria	Educación Primaria o inferior	119	50	69
		119	50	69
Primera etapa de educación secundaria	Primera etapa de educación secundaria	133	62	71
		133	62	71
Segunda etapa de educación secundaria	Bachillerato	21	9	12
	Enseñanza media de formación profesional	17	7	10
		38	16	22
Enseñanza superior	Enseñanza superior de formación profesional	17	6	11
	Enseñanza superior universitaria	33	11	22
		50	17	33
Total		340	145	195

NOTA: La tabla de nivel de formación se basa en la Clasificación Nacional de Educación 2000 (INE). Se ha seleccionado el nivel educativo más alto adquirido por el demandante parado.

Por tipo de prestación y sexo

	Total	Hombres	Mujeres
Sin prestación	168	68	100
Prestación contributiva	117	54	63
Cualquier subsidio (No RAI) y PRODI (*)	55	23	32
Total	340	145	195

(*) PRODI= Programa temporal de protección por desempleo e inserción, RAI = Renta activa de inserción.



Paro Registrado.

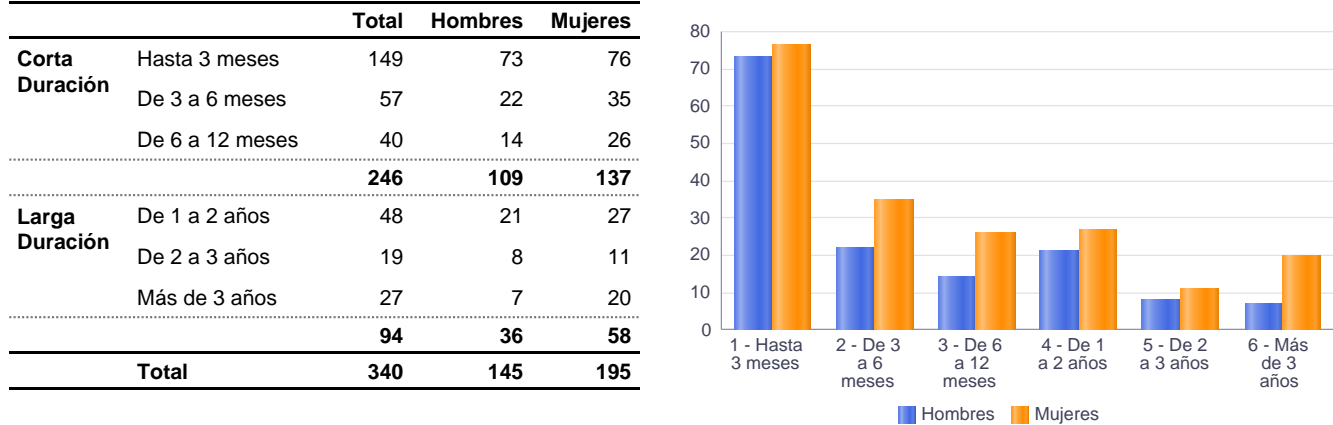
Diciembre 2024

FICHA TERRITORIAL: Comarca Jiloca

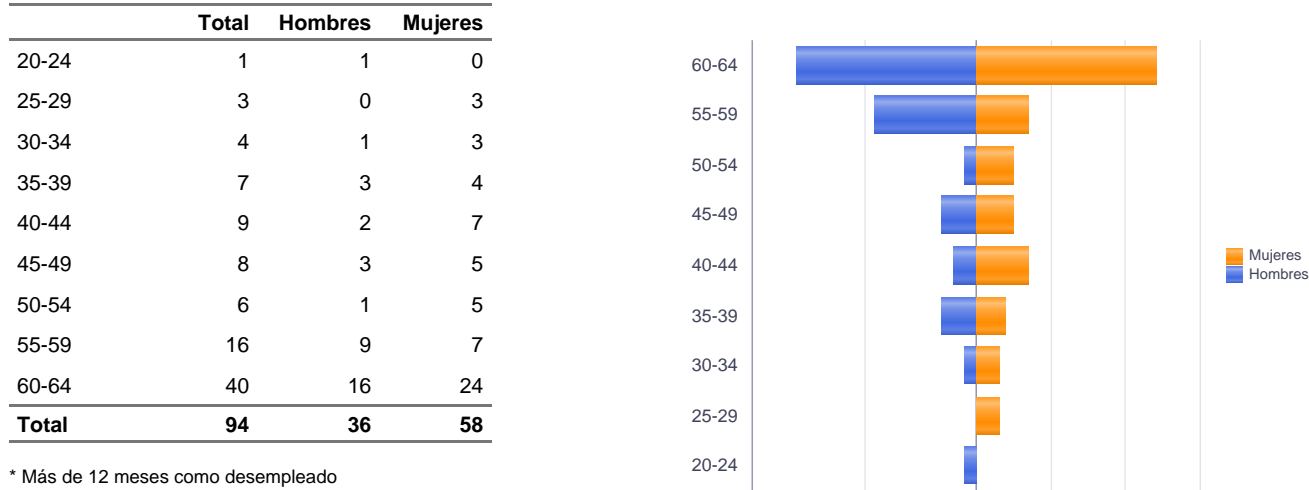
Unidad: nº personas

Fuente: Instituto Aragonés de Empleo

Por tiempo en situación laboral como desempleado y sexo



Parados de larga duración* por grupo de edad y sexo



* Más de 12 meses como desempleado

Paro Registrado.

Diciembre 2024

FICHA TERRITORIAL: Comarca Jiloca

Unidad: nº personas
Fuente: Instituto Aragonés de Empleo

Por sector de actividad económica, nacionalidad y sexo

	Españoles			Extranjeros comunitarios (UE-27)			Extranjeros no comunitarios		
	Total	Hombres	Mujeres	Total	Hombres	Mujeres	Total	Hombres	Mujeres
Agricultura, ganadería y pesca	15	11	4	2	1	1	12	8	4
Construcción	15	14	1	4	4	0	2	1	1
Industria y energía	29	17	12	1	1	0	7	7	0
Servicios	168	57	111	12	3	9	32	9	23
Sin empleo anterior	21	9	12	0	0	0	20	3	17
Total	248	108	140	19	9	10	73	28	45

Ranking de ocupaciones más solicitadas por los demandantes parados, por sexo

Cod. Ocupación	Ocupación	Total	Hombres	Mujeres
92101050	Personal de limpieza o limpiadores en general	120	15	105
97001104	Peones de la industria manufacturera, en general	98	56	42
97001056	Peones de la industria de la alimentación, bebidas y tabaco	79	46	33
95121019	Peones de horticultura, jardinería	75	53	22
52201079	Dependientes de comercio, en general	58	3	55
51101026	Cocineros, en general	44	8	36
51201049	Camareros, en general	39	14	25
91001018	Empleados de hogar	34	0	34
96021013	Peones de la construcción de edificios	33	32	1
58911011	Asistentes, acompañantes de personas	30	1	29
98201011	Reponedores de hipermercado	29	8	21
95111016	Peones agrícolas, en general	29	24	5
43091029	Empleados administrativos, en general	26	6	20
55001018	Cajeros de comercio	24	4	20
98111024	Mozos de carga y descarga, almacén y/o mercado de abastos	24	20	4
97001113	Peones de la industria metalúrgica y fabricación de productos metálicos	19	16	3
95201021	Peones ganaderos, en general	18	16	2
96011029	Peones de obras publicas, en general	16	13	3
56291025	Cuidadores de minusválidos físicos, psíquicos y sensoriales	14	1	13
84121035	Conductores de furgonetas, hasta 3,5 t.	13	11	2

NOTA: Cada demandante puede solicitar hasta 6 ocupaciones.